



STATISTIQUES BIF 2023

1560 CONSULTATIONS réparties comme suit:



PUBLIC



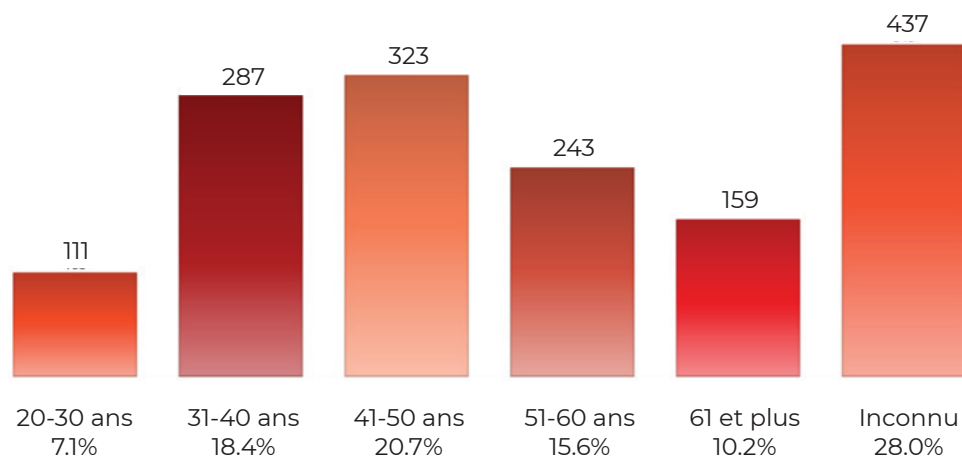
EN BREF

Une équipe

- 24 répondantes et 1 stagiaire
- 6 membres du comité avec 2 suppléantes
- 2 salariées (à temps partiel)

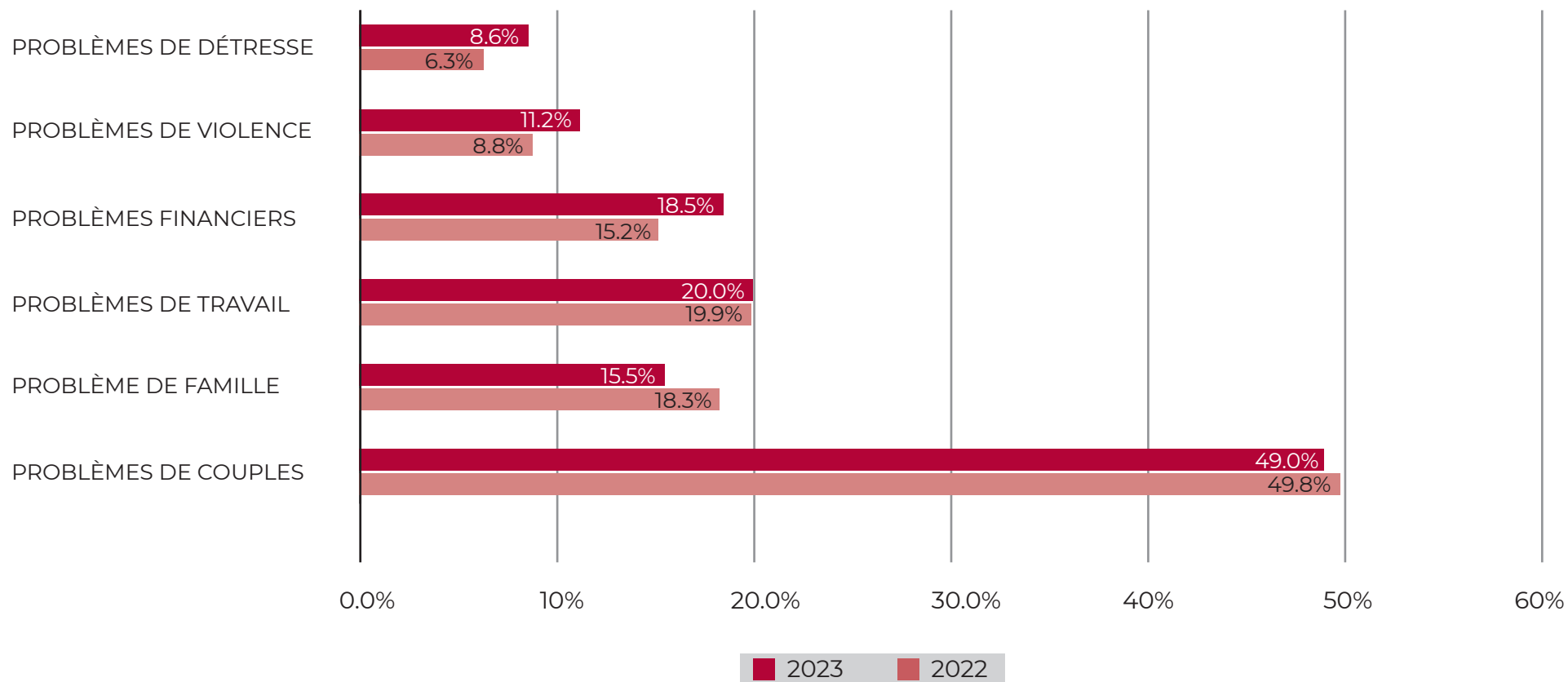
Des activités

- 54 heures de présence de nos bénévoles par semaine
- 1099 téléphones
- 375 visites
- 86 courriels



STATISTIQUES BIF 2023

TYPES DE QUESTIONS POSÉES LORS DES ENTRETIENS



STATISTIQUES BIF 2023

PROVENANCE DES BÉNÉFICIAIRES SELON LES DISTRICTS DU CANTON DE VAUD

Districts	Consultations
Lausanne	524
Ouest Lausannois	156
Morges	119
Lavaux-Oron	89
Riviera-Pays d'Enhaut	76
Nyon	70
Jura-Nord vaudois	68
Gros-de-Vaud	43
Aigle	38
Broye-Vully	22

En outre, nous avons eu 62 consultations provenant d'autres cantons, 14 de pays étrangers et 277 dont la provenance était inconnue..

QUI ENVOIE

Nous connaît, a déjà appelé	346	22.2%
Guide, journal, pub, annuaire, internet	303	19.4%
Connaissance, amie, famille	264	16.9%
Association, organisme	147	9.4%
Médical, paramédical	89	5.7%
Service social public/privé	52	3.3%
Maison de la Femme	49	3.2%
Pas d'informations	310	19.9%