



# STATISTIQUES BIF 2025

## 1473 CONSULTATIONS réparties comme suit:



## PUBLIC



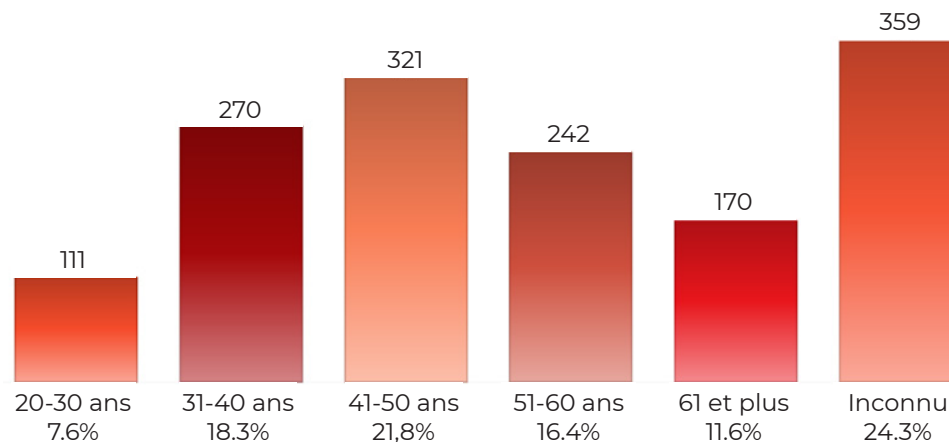
## EN BREF

### Une équipe

- 22 répondantes et 2 stagiaires
- 6 membres du comité avec 2 suppléantes
- 2 salariées (à temps partiel)

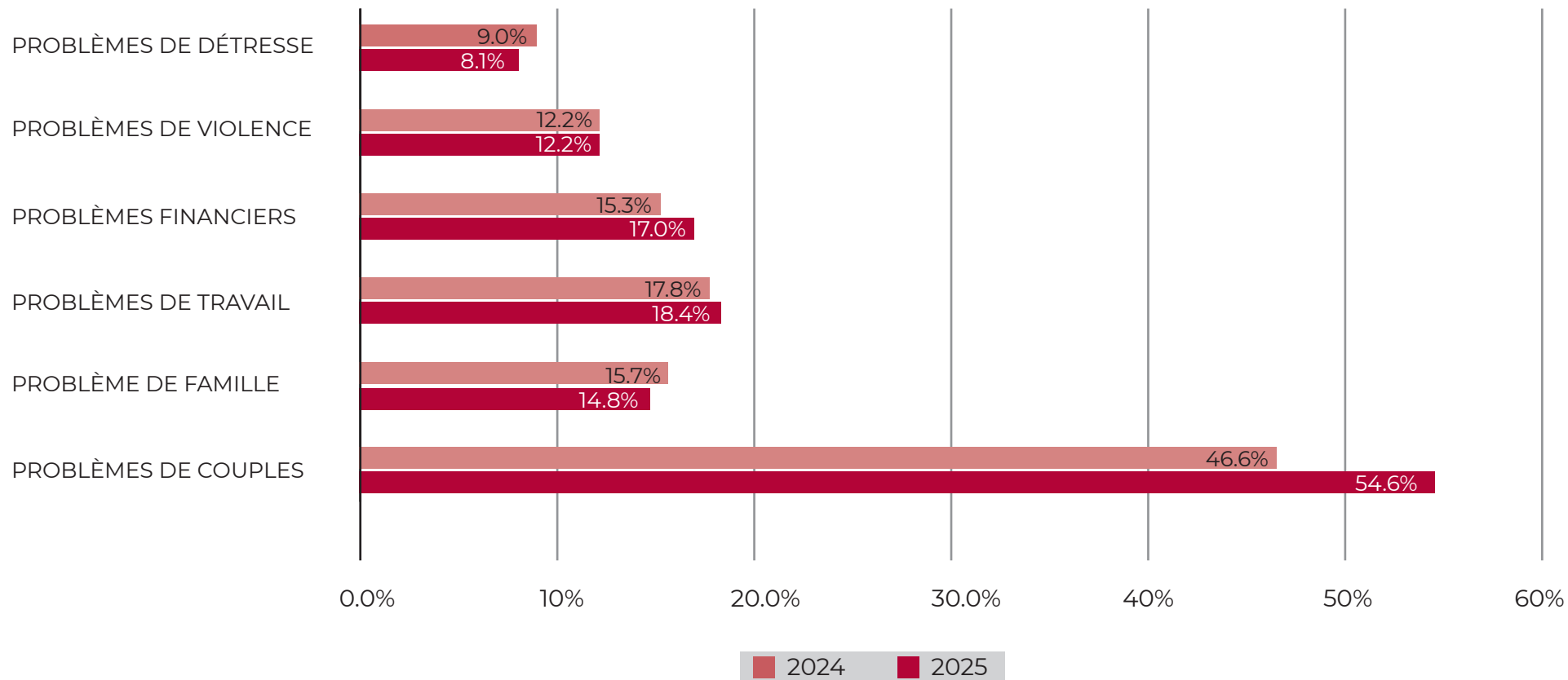
### Des activités

- 54 heures de présence de nos bénévoles par semaine
- Ouvert 52 semaines / année
- 10 formations internes
- 10 séances de comité



# STATISTIQUES BIF 2025

## TYPES DE QUESTIONS POSÉES LORS DES ENTRETIENS



# STATISTIQUES BIF 2025

## PROVENANCE DES BÉNÉFICIAIRES SELON LES DISTRICTS DU CANTON DE VAUD

Districts	Consultations
Lausanne	502
Ouest Lausannois	162
Morges	98
Riviera-Pays d'Enhaut	94
Lavaux-Oron	85
Nyon	59
Jura-Nord vaudois	50
Broye-Vully	47
Gros-de-Vaud	38
Aigle	21

En outre, nous avons eu 53 consultations provenant d'autres cantons, 26 de pays étrangers et 238 dont la provenance était inconnue..

## QUI ENVOIE

Nous connaît, a déjà appelé	354	24.1%
Guide, journal, pub, annuaire, internet	320	21.7%
Connaissance, amie, famille	190	12.9%
Association, organisme	173	11.7%
Médical, paramédical	77	5.2%
Service social public/privé	59	4.0%
Maison de la Femme	57	3.9%
Pas d'informations	243	16.5%